

KORTFAKTA

Canvac Centraldammsugare – för dig som en gång för alla vill göra familjens städning...

**...mycket smidigare
...mycket effektivare
...mycket tystare
...mycket dammfriare**

 **CANVAC**
CENTRAL VACUUM SYSTEMS

SÅ HÄR FUNGERAR DET



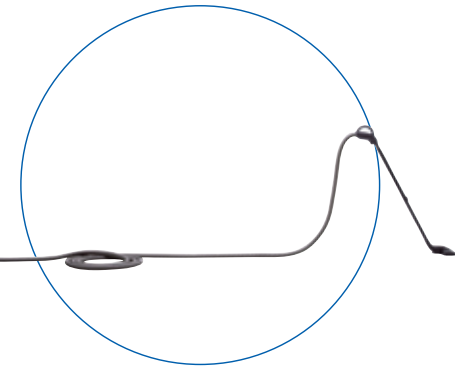
1.
CENTRALENHET
(DAMMSUGAREN)
PLACERAS FAST I
BIUTRYMME ELLER
VIND/KÄLLARE



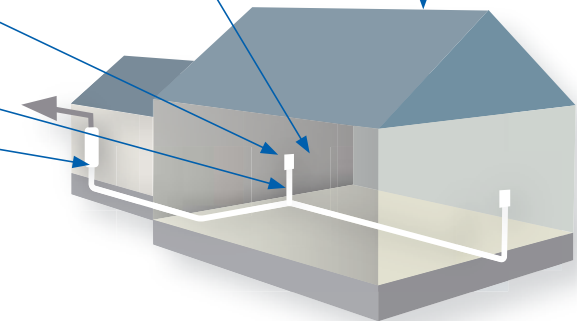
2.
FAST RÖRSYSTEM
MONTERAS. FRÅN
CENTRALENHETEN
TILL SUGDOSORNA



3.
VALFRITT ANTAL
SUGDOSOR
MONTERAS I HUSET



4.
LÖS STÄDSLANG I 9, 11
ELLER 15 METERS
LÄNGD



ATT ANVÄNDA



1. DRA UT



2. ANSLUT



3. DAMMSUG

SMIDIGARE! Enkelt och bekvämt att använda – anslut bara städslangen till sugdosan och starta med on/off knappen på städhandtaget. Med Q Rollme tillbehör rullar du fram och upp slangen på några sekunder



DAMMFRIARE! Mindre damm i luften och i rummet gör att familjen mår bättre. Centraldammsugaren drar dammet ut ur huset – år efter år utan att blåsa upp damm i rummet när du städar som en vanlig dammsugare gör.



TYSTARE! När du har din dammsugare fast monterad i t.ex. källaren får du tystnaden som bonus när du städar. Du kan prata, lyssna på musik eller helt enkelt bara njuta av tystnaden, ingen högljudd dammsugare förföljer dig var du än går.



STARKARE! Avancerad motorteknik ger dig en dammsugare med en sugkraft som nästan inget smuts eller damm kan stå emot.



ATT ÄGA



1. SERVICEFRI



2. ROBUST



3. DRIFTSÄKER

BRETT URVAL Gemensamt för alla våra modeller är den höga kvaliteten och funktionen. Det finns en Canvac Centraldammsugare för alla behov. Från de enkla basic modellerna till våra kraftfulla toppmodeller med digitala LCD skärmar.

ÖKA HUSETS VÄRDE Med en Centraldammsugare höjer du husets standard. Egentligen borde en städledning vara precis lika självklar som el- vvs- och avloppsledningar i alla hus.

TRYGGT Canvac Centraldammsugare monterar du för att använda i många, många år. Du bygger in systemet i golv, tak och väggar. Det gör att vi ställer extra höga krav på materialkvalitet för att systemet ska fungera med toppprestanda genom åren.

Canvac Centraldammsugare byggs exklusivt för Canvac av Electrolux Central Vacuum Systems i USA – världens största och ledande tillverkare av Centraldammsugare. Driftsäkerhet och kvalitet utöver det vanliga – anpassade för den svenska marknadens höga kvalitetskrav.

GARANTI Alla Canvac Centraldammsugare har 2 års garanti samt en extra 5-årig motorgaranti. Se garanti information om varje produkt på www.canvac.se

SERVICE Canvac Centraldammsugare kräver ingen speciell service. Allt du behöver göra är att byta dammpåse eller tömma dammhinken en eller två gånger per år.



CANVAC
CENTRAL VACUUM SYSTEMS

ATT KÖPA



1. TA FRAM
HUSRITNING



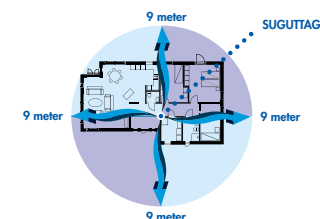
2. BESTÄMM
SUGDOS-
PLACERING



3. VÄLJ
PAKET OCH
TILLBEHÖR

PLANERA. Ta gärna med vår "Snörfolder" hem och testa var dina sugdosor ska sitta. Ta fram din husritning och rita in var du ska dra rörsystemet. Ofta kan man dra det på vinden eller i källare och använda garderober där rören inte syns för att leda dem mellan olika våningar. Din återförsäljare kan ge dig goda råd om hur du enklast monterar rörsystemet.

HUR LÅNGT RÄCKER STÄDSLANGEN. 9 meter räcker längre än du tror. Se skissen här bredvid. Om du kan placera en sugdosa i mitten på huset når du faktisk totalt 9 + 9 meter, totalt en städradie på 18 meter. Välj mellan 9, 11 och 15 meter lång städslang.



FÄRDIGA PAKET Allt du behöver för att installera en Canvac i din villa ingår i våra monteringspaket, från maskin, rör till städredskap. Bestäm modell, antal sugdosor och slanglängd så levereras det komplett. I vår Prislista hittar du alla våra färdiga paket. Du tjänar upp till 10 % på att köpa ett komplett paket. Din återförsäljare hjälper dig att välja rätt paket.



VÄLJ RÖRSYSTEM Principen hur du drar rörsystem är samma för båda systemen och funktionen är exakt lika. Skillnaden är dels rördiametern på rören, 42 mm och 50 mm samt limfritt respektive limmat rörsystem. 42 mm rörsystem passar i mellanväggar standard 45 mm om du bygger till eller nytt.



SMARTA TILLBEHÖR

RULLA UPP SLAGEN MED Q ROLLME CONNECTION

Alltid ansluten – klar att använda! Dra bara ut så mycket slang du behöver. Smidig och enkel slangförvaring med nya slangvindan Q Rollme Connection. Slangen rullas in eller ut på några sekunder. Den enda i sitt slag på marknaden – patensökt!

RULLA UPP SLAGEN MED Q ROLLME BASIC

Smidig slangförvaring utan anslutning till rörsystem. Slangen rullas in eller ut på några sekunder.

ROLLME MONTERAS DIREKT PÅ VÄGG ELLER I EN GARDEROB



Q TOOL RUG RAT




Q TOOL SOCKELUTTAG




Q TOOL SLINKY TELESKOPSLANG




ATT MONTERA



1. PASSAR I
ALLA HUS



2. NORMAL
HÄNDIG



3. MONTERINGSTID
NORMALT FRÅN
ETT PAR
TIMMAR TILL EN
ARBETSDAG

PASSAR I ALLA HUS Oavsett storlek, antal plan, nytt eller gammalt hus går det att montera in en Canvac Centraldammsugare. Vi på Canvac har i över 15 år levererat Centraldammsugare till svenska hem och alla har kommit på plats.

MONTERA SJÄLV – ENKLARE ÄN DU TROR Vi är helt säkra på att du kan installera en Centraldammsugare i ditt hus oavsett hur det ser ut. Kan du montera en bokhylla från ett välkänt möbelvaruhus kan du montera in en Centraldammsugare. Skillnaden är att du troligen måste vara beredd på att borra dig igenom en vägg eller golv/tak för rörsystemet och att du själv bestämmer hur rören ska dras. Montering i sig själv är enkel.

Med våra manualer med steg-för-steg anvisning i handen installerar du din Canvac tryggt och enkelt.

FÅ HJÄLP MED MONTERINGEN Behöver du hjälp med installationen kan många av våra återförsäljare hjälpa dig – fråga i butiken. Nya rotavdraget gäller för arbetskostnad vid montering av ny Centraldammsugare med rörsystem.

HUR LÅNG TID TAR DET Det tar mindre tid än du tror – oftast mindre än en helg. Givetvis är monteringstiden beroende på hur stort ditt hus är. Om du t.ex har ett våningsplan och kan placera centralenheten i mitten på huset utan någon längre rördragning är du klar på ett par timmar.



NYA
ROTAVDRAGET
DRA AV:

50%

AV ARBETSKOSTNADEN
VID MONTERING

EXEMPEL

RÖRLEDNING
PÅ VIND



1-PLANSHUS
EXEMPEL PÅ INSTALLATION
I BEFINTLIGT ELLER NYTT HUS

ENTRÉPLAN

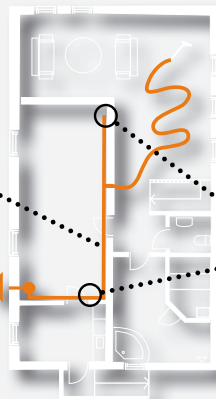
RÖRLEDNING
FRÅN VIND
GENOM
GÅRDEROB



**1-PLANSHUS
MED KÄLLARE**
EXEMPEL PÅ INSTALLATION
I BEFINTLIGT ELLER NYTT HUS

KÄLLARE

RÖRLEDNING
MONTERAD I
KÄLLARTAK



RÖRLEDNING UPP
TILL ENTRÉPLAN

ENTRÉPLAN



SUGUTTAG I GOLV



1 1/2-PLANS HUS
EXEMPEL PÅ INSTALLATION
I NYTT HUS, RÖRLEDNING I
BJÄLKLAG OCH VÄGGAR

ÖVERPLAN



ENTRÉPLAN



RÖRLEDNING
UPP TILL
ÖVERPLAN



TOPPTESTADE
ENERGIMYNDIGHETEN.SE **BÄSTA**
DAMMUPPTAGNINGEN

Dammupptagning – betyg	Q PREMIUM BAG	Q PREMIUM LCD	Q SMART OUTBLOW/HYGIENIC	1	2	3	4	5
Matta								●
Hårt golv								●
Hårt golv med springa								●

LÄS HELA TESTEN PÅ WWW.ENERGIMYNDIGHETEN.SE

TOPPTESTADE
ENERGIMYNDIGHETEN.SE



Dammupptagning – betyg	Q BASIC	Q CYKLON	Q CYKLON DL	1	2	3	4	5
Matta							●	
Hårt golv								●
Hårt golv med springa								●

LÄS HELA TESTEN PÅ WWW.ENERGIMYNDIGHETEN.SE

CANVAC – TOPPTESTADE AV ENERGIMYNDIGHETEN

Q Premium och Q Smart maskinerna har som första Centraldammsugare i Sverige fått trippel 5:or i dammupptagning – 15 poäng. Vårt blå sortiment kommer tätt efter med 14 poäng. Canvac Centraldammsugare – högsta kvalitet, funktion och kapacitet.

KORTFAKTA

Canvac Centraldammsugare – för dig som en gång för alla vill göra familjens städning...

**...mycket smidigare
...mycket effektivare
...mycket tystare
...mycket dammfriare**

 **CANVAC**
CENTRAL VACUUM SYSTEMS